
Manuel utilisateur

CORIANDRE 2026

Pour toute question complémentaire ou assistance : inscriptions@envt.fr

- Vous êtes un nouvel étudiant à l'ENVT ?

Cliquez sur le bouton :



Afin de vous connecter à l'application veuillez saisir, votre numéro INE et votre date de naissance au format jj/mm/aaaa :



N° INE/BEA/Candidat :

Date de naissance :



- Vous avez déjà été étudiant à l'ENVT

Cliquez sur le bouton :



Afin de vous connecter à l'application veuillez saisir, vos identifiants et mot de passe :



Identifiant :

Mot de passe :




- Saisie du dossier

Pour commencer la saisie veuillez cliquer sur le bouton Pré-Inscrit. ou Ré-Inscrit.



Avant de débiter, quelques remarques :

- Le dossier est pré-rempli avec les données transmises par le bureau des concours, ou les informations des années précédentes.
- Les champs suivis d'un astérisque * sont obligatoires.
- Les informations d'un onglet sont automatiquement sauvegardées lorsque vous changez d'onglet en cliquant sur le bouton . Vous pouvez ainsi revenir plus tard s'il vous manque des informations.
- Votre dossier ne sera définitivement validé que lorsque vous aurez cliqué sur le bouton « Imprimez et Validez votre inscription ».
- Pour des raisons de maintenance et de sauvegardes, l'application sera indisponible chaque nuit de 01:00 à 02:00

Votre dossier s'affiche et comprend les 6 onglets suivants :

Info. Générales

Veillez vérifier et compléter l'ensemble des données (informations administratives, adresses et téléphones).

⚠ Le N° Certificat CVEC est obligatoire pour la validation finale du dossier. Pensez à vous connecter sur <http://cvec.etudiant.gouv.fr> afin de vous mettre en conformité et obtenir votre nouveau numéro de certificat (aussi appelé numéro d'attestation CVEC) pour l'année 2026/2027. La CVEC doit être réglée tous les ans. Le certificat de l'année précédente ne peut pas être valable.

Ce certificat ne concerne pas les étudiants en échange international.

Si vous ne connaissez pas encore votre nouvelle adresse sur Toulouse, laissez le champ à « A COMPLETER » et pensez bien à informer la scolarité lorsque vous aurez cette information.

⚠ L'adresse mail saisie sous Adresse étudiant, sera celle utilisée pour vous indiquer la validation de votre dossier et la disponibilité du paiement en ligne.

Titres d'Accès

Baccalauréat ou équivalent : Saisissez ou vérifiez les informations concernant votre Bac ou équivalent. Pour les personnes titulaires d'un diplôme étranger équivalent au baccalauréat, le code à utiliser est **0031**.

Admis sur concours **Ceci ne concerne pas les entrants Postbac.**

Veillez saisir votre année de réussite ainsi que le type de concours. Pour les nouveaux entrants des concours, merci de renseigner également votre rang.

Formations Envisagées

Si l'onglet n'est pas rempli cliquez sur **Ajouter** et complétez le diplôme dans lequel vous vous inscrivez. Pour les étudiants qui anticipent certains modules ou qui ont des modules en dette, on ne saisit que son année **Principale**.

A1 (candidats Parcoursup)	Diplôme : DEFV – Diplôme d'Etudes Fondamentales Vétérinaires Niveau : Année 1
A2 (concours A,B,C,D,ATB)	Diplôme : DEFV – Diplôme d'Etudes Fondamentales Vétérinaires Niveau : Année 2
A3	Diplôme : DEFV – Diplôme d'Etudes Fondamentales Vétérinaires Niveau : Année 3
A4	Diplôme : DEFV – Diplôme d'Etudes Fondamentales Vétérinaires Niveau : Année 4
A5	Diplôme : DEFV – Diplôme d'Etudes Fondamentales Vétérinaires Niveau : Année 5
A6	Diplôme : A6 – 6eme année Niveau : A6 Parcours : Indiquez le parcours dans lequel vous avez été reçu
Internat	Diplôme : Internat vétérinaire Parcours type : Indiquez votre spécialité d'internat Niveau : Année 1

Pour tous les diplômes ci-dessus, le type d'inscription sera **Principale**, le régime d'inscription sera toujours **formation initiale hors apprentissage**.

Pour les étudiants étrangers en échange (ERASMUS, autres échanges) =>

Diplôme : **Etudiants étrangers**

Niveau : **Année**

Type d'inscription : **Echange international entrant**.

Régime d'inscription : **Formation initiale hors apprentissage**

Etudiant en échange international : saisissez votre situation d'échange.

Cursus de l'Étudiant

Pour les étudiants qui se préinscrivent depuis Parcoursup, vous n'avez rien à saisir.

Pour les étudiants qui se préinscrivent en 2^{ème} année après les concours, vous devez saisir ici votre cursus depuis le BAC. Pour vous simplifier la tâche vous pouvez saisir par diplôme et non par année scolaire.

Exemple 1 :

Année : **2016-2018**

Type : **CPGE** Niveau : **2** Filière : **BCPST** Ancienneté : **3/2**

Exemple 2 :

Année **2014-2017**

Type : Diplôme d'Université Grade : Licence Niveau : **3**

Pour les étudiants qui se réinscrivent (déjà présent à l'ENVT), cette partie ne s'affiche pas.

Cursus parallèle : cette partie n'est destinée qu'aux étudiants de A5 réalisant un MASTER à l'université.


Situ. Sociale

Cet onglet permet de saisir votre situation sociale. Selon vos choix, il est possible de sauter certaines étapes.

Avec la CVEC, cet onglet a été grandement simplifié.

Étape 1 : La responsabilité civile est obligatoire pour les personnes qui partent en stage.

Étape 2 : Veuillez saisir ou vérifier l'origine des ressources ainsi que les professions des parents.

Étape 3 : Si vous avez rempli un dossier de bourse auprès du CROUS vous devez nous informer de votre demande de bourse en cliquant sur .

Organisme : CNOUS

Formation : La formation principale qui apparaît dans la liste déroulante

N° Allocataire : Si vous ne possédez pas de numéro allocataire CROUS, merci de reporter votre numéro INE (ou BEA)

Echelon : qui vous a été notifié par le CROUS.

Étape 4 : Il ne s'agit que d'une information.

**IMPORTANT :**

Tout boursier potentiel (demande de bourse effectuée auprès du CROUS) ne paye pas les frais d'inscriptions dans l'attente de la réponse. Le justificatif de demande fourni par le CROUS vous sera simplement demandé.

Votre demande de Bourse DOIT être effectuée auprès du CROUS de TOULOUSE. Si vous avez déjà effectué une demande auprès d'un autre CROUS, vous DEVEZ demander le transfert de votre dossier au CROUS de Toulouse.

Pièces Jointes

Cet onglet permet de déposer les pièces jointes demandées par la scolarité au format image ou pdf. Les documents ne doivent pas excéder 2Mo chacun.

Pour cela cliquez simplement sur le bouton  pour chaque document demandé.

Vous pourrez vous reconnecter à Coriandre jusqu'à la rentrée afin de déposer des documents que vous n'auriez pas encore.

Renseignements Divers

Cet onglet permet de saisir des informations complémentaires à votre inscription.

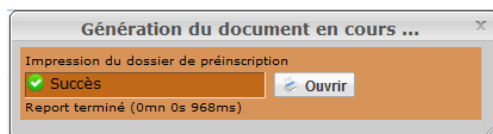
**IMPORTANT :**

Dans renseignement divers, l'identité et les coordonnées de la personne à contacter en cas d'urgence ne sont pas obligatoires à la saisie mais sont des données TRES IMPORTANTES pour l'administration. Merci de les compléter.

Une fois terminé, cliquez sur « Enregistrer »

Un récapitulatif de votre dossier d'inscription s'affiche à l'écran. Cliquez sur le bouton « Imprimer et Valider l'inscription » afin de clôturer votre préinscription.

La fenêtre ci-dessous s'affichera, vous permettant de sauvegarder un récapitulatif de votre inscription administrative au format PDF.



Veillez imprimer ce PDF et le ramener signé.



Vous aurez la possibilité de régler les frais d'inscription en ligne. Lorsque votre dossier aura été validé par la scolarité, vous recevrez 2 courriels à l'adresse saisie dans l'onglet Info.Générales (sous Adresse étudiant). Le premier vous indiquera que votre dossier est validé, et le 2eme que le Paiement en ligne est disponible :

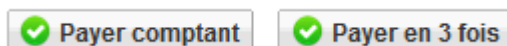
Paielement en ligne disponible

Bonjour, ceci est un message automatique pour vous notifier que le paiement en ligne pour votre inscription est à présent disponible en vous reconnectant à Coriandre.

A ce moment-là, vous pouvez vous reconnecter sur votre espace inscription et un nouveau bouton sera actif :



Vous pouvez choisir le règlement comptant ou en 3 fois.



Les échéances seront le 25 des mois M+1 et M+2 par rapport au mois du 1^{er} paiement.
Exemple : si vous réglez vos frais en ligne au mois d'aout, les échéances suivantes seront le 25/09 et le 25/10. Si vous réglez le 1^{er} septembre, alors les échéances seront le 25/10 et le 25/11

⚠ IMPORTANT : Le paiement en ligne est considéré par votre banque comme un paiement classique par carte bleue. Les années précédentes plusieurs paiements ont échoué pour différentes raisons :

1/ Le montant du paiement comptant de 2852 € (tarif année précédente) dépassait le plafond unitaire de paiement par carte bleue.

2/ Le montant du paiement comptant de 2852 € (tarif année précédente) dépassait le plafond hebdomadaire et/ou mensuel de paiement par carte bleue.

Vous pouvez vérifier ces informations auprès de votre banque.

L'arrêté précisant le montant des droits de scolarité pour l'année universitaire 2026-2027 sera publié dans le courant de l'été 2026, donc pour l'instant ce montant n'est pas connu. Pour mémoire, les droits d'inscription s'élevaient à 2852 euros pour 2025-2026.

**Paieement de
855.00 EUR**

NET - ENVT

Echéance	25/08/2020	853,00 EUR
	25/09/2020	853,00 EUR

Numéro de carte

Date de fin de validité (MM/AA)

Cryptogramme visuel :

3 derniers chiffres au dos de la carte (?)

<< ANNULER VALIDER >>

Paybox® Infos Sécurité Commerce : France

Si votre banque adhère au programme de sécurisation des paiements Verified by Visa ou SecureCode Mastercard après avoir cliqué sur « VALIDER », vous verrez alors un nouvel écran s'afficher, invitant à vous authentifier avec un code différent de votre « code confidentiel carte ».

Une fois le paiement accepté, vous retournerez sur Coriandre.

Résultat du paiement

La transaction a réussi

Résultat du paiement

Libellé des articles de paiement	A payer (en €)	A rembourser (en €)	Payé (en €)	Remboursé (en €)
Diplôme d'Etudes Fondamentales Vétérinaires			2561,00€	
Total général	0,00 €	0,00 €	2561,00€	0,00 €
Montant total restant dû : 0,00 €				



Les certificats de scolarité, seront disponibles dans votre coffre-fort numérique.
Une communication plus précise vous sera adressée conjointement par le service de scolarité et la DSI lors de la rentrée.